

ПАСПОРТ ДОСТУПНОСТИ № 299

**объекта социальной инфраструктуры
(ОСИ)**

МБУ «ЦСО» Тарасовского района

Организация, расположенная на объекте:

***Муниципальное бюджетное учреждение
«Центр социального обслуживания
граждан пожилого возраста и инвалидов»
Тарасовского района***

адрес объекта: ***346050, Ростовская область,
Тарасовский район, п.
Тарасовский, ул. Ленина, 122***

Руководитель: ***Директор А.М. Ракитянский***

СОГЛАСОВАНО

Заведующий МУ ОСЭН Администрации
Тарасовского района Ростовской области


О.В. Абрамова



УТВЕРЖДАЮ

Директор МБУ «ЦСО» Тарасовского района




А.М. Ракитянский

«09» апреля 2020г

ПАСПОРТ ДОСТУПНОСТИ
объекта социальной инфраструктуры (ОСИ)
№299

1. Общие сведения об объекте

- 1.1. Наименование (вид) объекта: МБУ «ЦСО» Тарасовского района
- 1.2. Адрес объекта: 346050, Ростовская область, Тарасовский район, п. Тарасовский, ул. Ленина, 122
- 1.3. Сведения о размещении объекта:
- отдельно стоящее здание 1 этаж, 264 кв. м
 - часть здания на этаже кв. м
 - наличие прилегающего земельного участка (да, нет): 605 кв. м
- 1.4. Год постройки здания 1967 последнего капитального ремонта 2010
- 1.5. Дата предстоящих плановых ремонтных работ: текущего капитального
- 1.6. Название организации (учреждения), (полное юридическое наименование – согласно Уставу, краткое наименование)
Муниципальное бюджетное учреждение «Центр социального обслуживания граждан пожилого возраста и инвалидов» Тарасовского района (МБУ «ЦСО Тарасовского района»)
- 1.7. Юридический адрес организации (учреждения) 346050, Ростовская область, Тарасовский район, п. Тарасовский, ул. Ленина, 122
- 1.8. Основание для пользования объектом (оперативное управление, аренда, собственность) оперативное управление
- 1.9. Форма собственности (государственная, негосударственная) государственная

1.10. Территориальная принадлежность (Федеральная, региональная, муниципальная) муниципальная

1.11. Вышестоящая организация (наименование) МУ ОСЭН Администратии Тарасовского района Ростовской области

1.12. Адрес вышестоящей организации, другие координаты 346050, Ростовская область, Тарасовский район, п. Тарасовский, ул. Ленина, 67

2. Характеристика деятельности организации на объекте (по обслуживанию населения)

2.1. Сфера деятельности (здравоохранение, образование, социальная защита, физическая культура и спорт, культура, связь и информация, транспорт, жилой фонд, потребительский рынок и сфера услуг, другое) _____

Социальная защита

2.2. Виды оказываемых услуг: Социальные услуги без обеспечения проживания престарелым и инвалидам; деятельность по уходу за престарелыми и инвалидами с обеспечением проживания

2.3. Форма оказания услуг: (на объекте, с длительным пребыванием, в т.ч. проживанием, на дому, дистанционно) на объекте

2.4. Категории обслуживаемого населения по возрасту: (Дети, взрослые трудоспособного возраста, пожилые; все возрастные категории) граждане пожилого возраста и инвалиды

2.5. Категории обслуживаемых инвалидов: инвалиды, передевигающиеся на коляске, инвалиды с нарушениями опорно-двигательного аппарата; с нарушениями зрения, с нарушениями слуха, с нарушениями интеллекта.

2.6. Плановая мощность: посещаемость (количество обслуживаемых в день), вместимость, пропускная способность: чел

2.7. Участие в исполнении ИПР инвалида, ребенка-инвалида (да, нет) да

3. Состояние доступности объекта

3.1. Путь следования к объекту пассажирским транспортом Остановка «Библиотека» общественный транспорт

(описать маршрут движения с использованием пассажирского транспорта) нет

3.2. Путь к объекту от ближайшей остановки пассажирского транспорта:

3.2.1. расстояние до объекта от остановки транспорта 30 м

3.2.2. время движения (пешком) 2 мин

3.2.3. наличие выделенного от проезжей части пешеходного пути (да, нет), да

3.2.4. Перекрестки: нерегулируемые; регулируемые, со звуковой сигнализацией, таймером; нет

3.2.5. Информация на пути следования к объекту: акустическая, тактильная, визуальная; нет

3.2.6. Перепады высоты на пути: есть, нет есть (бордюры)

Их обустройство для инвалидов на коляске: *да, нет* *нет*

3.3. Организация доступности объекта для инвалидов – форма обслуживания*

№ п/п	Категория инвалидов (вид нарушения)	Вариант организации доступности объекта (формы обслуживания)*
1.	Все категории инвалидов и МГН <i>в том числе инвалиды:</i>	<i>ДУ (К, О, С), Б (Г, У)</i>
2.	передвигающиеся на креслах-колясках	<i>ДУ</i>
3.	с нарушениями опорно-двигательного аппарата	<i>ДУ</i>
4.	с нарушениями зрения	<i>ДУ</i>
5.	с нарушениями слуха	<i>Б</i>
6.	с нарушениями умственного развития	<i>Б</i>

* - указывается один из вариантов: «А», «Б», «ДУ», «ВНД»

3.4. Состояние доступности основных структурно-функциональных зон

№ п/п	Основные структурно-функциональные зоны	Состояние доступности, в том числе для основных категорий инвалидов**
1.	Территория, прилегающая к зданию (участок)	-
2.	Вход (входы) в здание	<i>ДУ (К, О, С), ДЧ-И (Г, У)</i>
3.	Путь (пути) движения внутри здания (в т.ч. пути эвакуации)	<i>ДУ (К, С), ДЧ-И (О, Г, У)</i>
4.	Зона целевого назначения здания (целевого посещения объекта)	<i>ДУ (К), ВНД (С), ДЧ-И (О, Г, У)</i>
5.	Санитарно-гигиенические помещения	-
6.	Система информации и связи (на всех зонах)	<i>ВНД (С), ДУ (К, О, Г, У)</i>
7.	Пути движения к объекту (от остановки транспорта)	-
8.	Все зоны и участки	<i>ДУ (К, О, С), ДЧ-И (Г, У)</i>

** Указывается: ДП-В - доступно полностью всем; ДП-И (К, О, С, Г, У) – доступно полностью избирательно (указать категории инвалидов); ДЧ-В - доступно частично всем; ДЧ-И (К, О, С, Г, У) – доступно частично избирательно (указать категории инвалидов); ДУ - доступно условно, ВНД – всем недоступно

3.5. ИТОГОВОЕ ЗАКЛЮЧЕНИЕ о состоянии доступности ОСИ: ДУ (К, О, С), ДЧ-И (Г, У)

4. Управленческое решение

4.1. Рекомендации по адаптации основных структурных элементов объекта

№ п/п	Основные структурно-функциональные зоны объекта	Рекомендации по адаптации объекта (вид работы)*
1.	Территория, прилегающая к зданию (участок)	-
2.	Вход (входы) в здание	<p>При проведении капитального ремонта на входе в здание обустроить входную площадку размером не менее 2,2 * 2,2м. Предусмотреть лестницу со ступенями одинаковой высоты и геометрии с просветом 0,3м, высотой ступеней 0,15м с ровным шероховатым покрытием поверхности ступеней. Для обеспечения доступа инвалидов на креслах-колясках обустроить пандус с уклоном не более 8%, с ровным нескользящим покрытием поверхности пандуса, контрастным по отношению к прилегающей поверхности. Длина марша пандуса не должна превышать 6м. С обеих сторон пандуса оборудовать поручни в двух уровнях, высотой 0,9 и 0,7м с непрерывной завершенным, длинное марша пандуса на 0,3м. Предусмотреть расстояние между поручнями 0,9-1,0м. По открытым краям марша пандуса установить колесобойник высотой 0,1м.</p> <p>До проведения капитального ремонта</p> <p>На лестнице установить поручни с обеих сторон на высоте 0,9м с завершенными горизонтальными частями длинное марша лестницы на 0,3м, с непрерывной завершенным.</p> <p>Крайние ступени лестницы (первую и последнюю) контрастно маркировать по просвету. Кнопку вызова персонала установить в месте, доступном для всех категорий инвалидов.</p> <p>При входе в здание организовать оказание ситуационной помощи посетителям со стороны персонала. Табличку об объекте дублированную шрифтом Брайля установить на высоте 1,6м по верхнему краю.</p> <p>При проведении капитального ремонта на входе в здание заменить дверь в соответствии с требованиями СП59.13330.2012 (ширина проема в свету при открытой одной створке 0,9м, высота порога не более 0,014м). Обеспечить устанавливаемую дверь смотровыми панелями из прозрачного ударопрочного материала. Нижняя часть смотровых панелей на двери должна располагаться на высоте от 0,5м до 1,2м от уровня пола. Смотровые панели контрастно маркировать.</p> <p>Установить ручки П-образного типа, контрастные по отношению к полотну двери. Предусмотреть дверное полотно, контрастное по отношению к прилегающей поверхности или контрастно маркировать дверной проем.</p> <p>До проведения капитального ремонта контрастно маркировать дверной проем и дверные ручки. Установить доводчик с задержкой закрытия двери не менее 5 секунд, чтобы усилие при открывании двери было не более 19,5Нм.</p>

		Капитальный ремонт
3.	Путь (пути) движения внутри здания (в т.ч. пути эвакуации)	Пути движения являются путями эвакуации. Эвакуацию инвалидов организовать через главный вход в здание в соответствии с правилами обслуживания. Установить знаки, указывающие направление эвакуации, информирующие обозначения и указатели. Текущий ремонт
4.	Зона целевого назначения здания (целевого посещения объекта)	В кабинетах со стороны открывания дверей на стене установить доступные информирующие обозначения о назначении целевых зон на высоте 1,6м по верхнему краю. Для обслуживания инвалидов на креслах-колясках организовать место для приёма в вестибюлеблизи входа. Текущий ремонт
5.	Санитарно-гигиенические помещения	-
6.	Система информации на объекте (на всех зонах)	Идентифицировать доступные для МГН элементы здания информационными табличками и пиктограммами. Обозначить доступные зоны символами доступности. Обеспечить непрерывность информации. Установить информирующие обозначения идентификационные, контрастные относительно прилегающей поверхности, интуитивно-понятные. Установить кнопку вызова персонала на входе в месте доступном для всех категорий инвалидов. Визуальную информацию, расположенную на прилегающей территории и в коридорах дублировать печатными носителями статической информации, выполненной рельефным шрифтом и шрифтом Брайля. Установить тактильные устройства, в том числе тактильную разметку, в соответствии с ГОСТ Р 52875-2007. Текущий ремонт
7.	Пути движения к объекту (от остановки транспорта)	-
8.	Все зоны и участки	Выполнить работы по адаптации объекта в соответствии с рекомендациями по каждой зоне. Оборудовать комплексно систему информации и сигнализации об опасности. Разработать правила обслуживания и обеспечения безопасности посетителей с ограниченными возможностями. Провести инструктирование персонала о правилах обслуживания инвалидов. В связи с тем, что передвижение по территории для посетителей не предусмотрено, адаптация территории нецелесообразна В связи с тем, что приёмная предназначена для приёма инвалидов на креслах-колясках, расширение дверной проём в кабинете приёма граждан нецелесообразно. В связи с тем, что туалет для посетителей отсутствует, предусмотреть регламент обслуживания

инвалидов до 45 минут.
Текущий, капитальный ремонт

* - указывается один из вариантов (видов работ): не нуждается; ремонт (текущий, капитальный); индивидуальное решение с ТСР; технические решения невозможны – организация альтернативной формы обслуживания

4.2. Период проведения работ _____

в рамках исполнения адресной программы адаптации объектов социальной структуры для инвалидов и МГН.
(указывается наименование документа: программа, плана)

4.3. Ожидаемый результат (по состоянию доступности) после выполнения работ по адаптации
ДЧ-В – Объект доступен частично для всех категорий инвалидов

Оценка результата исполнения программы, плана (по состоянию доступности) _____

4.4. Для принятия решения требуется, не требуется (нужное подчеркнуть): _____

Согласование Требуется с общестественными организациями инвалидов

4.5. Информация размещена (обновлена) на Карте доступности субъекта РФ дата _____

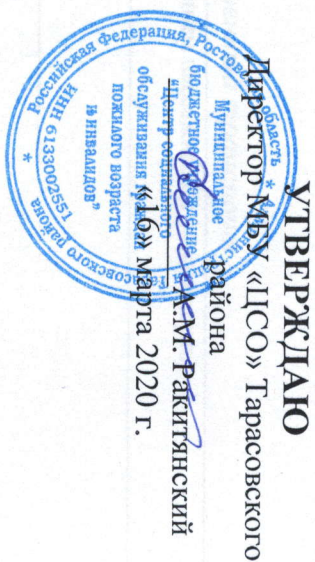
(наименование сайта, портала)

5. Особые отметки

Паспорт сформирован на основании:

1. Акта обследования объекта: №1 от «16» марта 2020 г.

АКТ ОБСЛЕДОВАНИЯ №1
объекта социальной инфраструктуры
К ПАСПОРТУ ДОСТУПНОСТИ ОСИ



Ростовская область

«16» марта 2020 г.

Наименование территориального образования субъекта РФ

1. Общие сведения об объекте

- 1.1. Наименование (вид) объекта: МБУ «ЦСО» Тарасовского района
- 1.2. Адрес объекта: 346050, Ростовская область, Тарасовский район, п. Тарасовский, ул. Ленина, 122
- 1.3. Сведения о размещении объекта:
 - отдельно стоящее здание 1 этаж, 264 кв. м
 - часть здания на - этаже - кв. м
 - наличие прилегающего земельного участка (да, нет); 605 кв. м
- 1.4. Год постройки здания 1967 последнего капитального ремонта 2010
- 1.5. Дата предстоящих плановых ремонтных работ: текущего - капитального -
- 1.6. Название организации (учреждения), (полное юридическое наименование – согласно Уставу, краткое наименование)
Муниципальное бюджетное учреждение «Центр социального обслуживания граждан пожилого возраста и инвалидов» Тарасовского района (МБУ «ЦСО Тарасовского района)»
- 1.7. Юридический адрес организации (учреждения) 346050, Ростовская область, Тарасовский район, п. Тарасовский, ул. Ленина, 122

2. Характеристика деятельности организации на объекте (по обслуживанию населения)

2.1. Дополнительная информация Социальная защита

3. Состояние доступности объекта

3.1. Путь следования к объекту пассажирским транспортом Остановка «Библиотека» общественный транспорт

(описать маршрут движения с использованием пассажирского транспорта) нет

3.2. Путь к объекту от ближайшей остановки пассажирского транспорта:

3.2.1. расстояние до объекта от остановки транспорта 30 м

3.2.2. время движения (пешком) 2 мин

3.2.3. наличие выделенного от проезжей части пешеходного пути (да, нет), да

3.2.4. Перекрестки: нерегулируемые; регулируемые, со звуковой сигнализацией, таймером; нет

3.2.5. Информация на пути следования к объекту: акустическая, тактильная, визуальная; нет

3.2.6. Перепады высоты на пути: есть, нет есть (бордюры)

Их обустройство для инвалидов на коляске: да, нет нет

3.3. Организация доступности объекта для инвалидов – форма обслуживания*

№ п/п	Категория инвалидов (вид нарушения)	Вариант организации доступности объекта (формы обслуживания)*
1.	Все категории инвалидов и МГН <i>в том числе инвалиды:</i>	<u>ДУ (КОС), Б (ГУ)</u>
2.	передвигающиеся на креслах-колясках	<u>ДУ</u>
3.	с нарушениями опорно-двигательного аппарата	<u>ДУ</u>
4.	с нарушениями зрения	<u>ДУ</u>
5.	с нарушениями слуха	<u>Б</u>
6.	с нарушениями умственного развития	<u>Б</u>

* - указывается один из вариантов: «А», «Б», «ДУ», «ВДД»

3.4. Состояние доступности основных структурно-функциональных зон

№ п/п	Основные структурно-функциональные зоны	Состояние доступности, в том числе для основных категорий инвалидов**	Приложение	
			№ на плане	№ фото
1.	Территория, прилегающая к зданию (участок)	-	-	-
2.	Вход (входы) в здание	ДУ (К,О,С), ДЧ-И (Г,У)	1,2	1,2,3,4,5,6
3.	Путь (пути) движения внутри здания (в т.ч. пути эвакуации)	ДУ (К,С), ДЧ-И (О,Г,У)	3	7,8
4.	Зона целевого назначения здания (целевого посещения объекта)	ДУ (К), ВНД (С), ДЧ-И (О,Г,У)	4	9,10
5.	Санитарно-гигиенические помещения	-	-	-
6.	Система информации и связи (на всех зонах)	ВНД (С), ДУ (К,О,Г,У)	-	-
7.	Пути движения к объекту (от остановки транспорта)	-	-	-
8.	Все зоны и участки	ДУ (К,О,С), ДЧ-И (Г,У)	1,2,3,4	1,2,3,4,5,6,7,8,9,10

** Указывается: ДП-В - доступно полностью всем; ДП-И (К, О, С, Г, У) – доступно полностью избирательно (указать категории инвалидов); ДЧ-В - доступно частично всем; ДЧ-И (К, О, С, Г, У) – доступно частично избирательно (указать категории инвалидов); ДУ - доступно условно, ВНД – всем недоступно

3.5. ИТОГОВОЕ ЗАКЛЮЧЕНИЕ о состоянии доступности ОСИ: ДУ (К,О,С), ДЧ-И (Г,У)

4. Управленческое решение

4.1. Рекомендации по адаптации основных структурных элементов объекта

№ п/п	Основные структурно-функциональные зоны объекта	Рекомендации по адаптации объекта (вид работы)*
1.	Территория, прилегающая к зданию (участок)	-
2.	Вход (входы) в здание	<p><i>При проведении капитального ремонта на входе в здание обустроить входную площадку размером не менее 2,2 * 2,2м. Предусмотреть лестницу со ступенями одинаковой высоты и геометрии с просветом 0,3м, высотой ступеней 0,15м с ровным шероховатым покрытием поверхности ступеней.</i></p> <p><i>Для обеспечения доступа инвалидов на креслах-колясках обустроить пандус с уклоном не более 8%, с ровным нескользящим покрытием поверхности пандуса, контрастным по отношению к прилегающей поверхности. Длина маршрута пандуса не должна превышать 6м. С обеих сторон пандуса оборудовать поручни в двух уровнях, высотой 0,9 и 0,7м с непрерывными завершениями, длиной маршрута пандуса на 0,3м. Предусмотреть расстояние между поручнями 0,9-1,0м. По</i></p>

	<p>открытым краям марша пандуса установить колесоотбойник высотой 0,1м.</p> <p>До проведения капитального ремонта</p> <p>На лестнице установить поручни с обеих сторон на высоте 0,9м с завершающими горизонтальными частями длиной марша лестницы на 0,3м, с неперекрывающим завершением. Краевые ступени лестницы (первую и последнюю) контрастно маркировать по проситру. Кнопку вызова персонала установить в месте, доступном для всех категорий инвалидов.</p> <p>При входе в здание организовать оказание ситуационной помощи посетителям со стороны персонала.</p> <p>Табличку об объекте дублированную шрифтом Брайля установить на высоте 1,6м по верхнему краю.</p> <p>При проведении капитального ремонта на входе в здание заменить дверь в соответствии с требованиями СП59.13330.2012 (ширина проема в свету при открытой одной створке 0,9м, высота порога не более 0,014м). Обеспечить установка/замену дверь смотровыми панелями из прозрачного ударопрочного материала. Нижняя часть смотровых панелей на двери должна располагаться на высоте от 0,5м до 1,2м от уровня пола. Смотровые панели контрастно маркировать.</p> <p>Установить ручки П-образного типа, контрастные по отношению к полотну двери.</p> <p>Предусмотреть дверное полотно, контрастное по отношению к прилегающей поверхности или контрастно маркировать дверной проем.</p> <p>До проведения капитального ремонта контрастно маркировать дверной проем и дверные ручки. Установить доводчик с задержкой закрывания двери не менее 5 секунд, чтобы ушли при открывании двери было не более 19,5Нм.</p> <p>Капитальный ремонт</p> <p>Пути движения являются путями эвакуации. Эвакуацию инвалидов организовать через главный вход в здание в соответствии с правилами обслуживания.</p> <p>Установить знаки, указывающие направление эвакуации, информирующие обозначения и указатели.</p> <p>Текущий ремонт</p>
<p>3.</p> <p>Путь (пути) движения внутри здания (в т.ч. пути эвакуации)</p>	<p>В кабинетах со стороны открывания дверей на стене установить доступные информирующие обозначения о назначении целевых зон на высоте 1,6м по верхнему краю. Для обслуживания инвалидов на креслах-колясках организовать место для приема в вестибюле близи входа.</p> <p>Текущий ремонт</p>
<p>4.</p> <p>Зона целевого назначения здания (целевого посещения объекта)</p>	<p>Текущий ремонт</p>

5. Санитарно-гигиенические помещения	Идентифицировать доступные для МГН элементы здания информационными табличками и пиктограммами. Обозначить доступные зоны символами доступности. Обеспечить непрерывность информации. Установить информирующие обозначения идентификационные, контрастные относительно прилегающей поверхности, интуитивно-понятные.
6. Система информации на объекте (на всех зонах)	Установить кнопку вызова персонала на входе в месте доступном для всех категорий инвалидов. Визуальную информацию, расположенную на прилегающей территории и в коридорах дублировать печатными носителями статической информации, выполненной рельефным шрифтом и шрифтом Брайля. Установить тактильные устройства, в том числе тактильную разметку, в соответствии с ГОСТ Р 52875-2007. Текущий ремонт
7. Пути движения к объекту (от остановки транспорта)	Выполнить работы по адаптации объекта в соответствии с рекомендациями по каждой зоне. Оборудовать комплексно систему информации и сигнализации об опасности. Разработать правила обслуживания и обеспечения безопасности посетителей с ограниченными возможностями. Провести инструктирование персонала о правилах обслуживания инвалидов. В связи с тем, что передвижение по территории для посетителей не предусмотрено, адаптация территории нецелесообразна
8. Все зоны и участки	В связи с организацией места в вестибюле для приёма инвалидов на креслах-колясках, расширить дверной проем в кабинете приёмов граждан нецелесообразно. В связи с тем, что туалет для посетителей отсутствует, предусмотреть регламент обслуживания инвалидов до 45 минут. Текущий, капитальный ремонт

*- указывается один из вариантов (видов работ): не нуждается; ремонт (текущий, капитальный); индивидуальное решение с ТСП; технические решения невозможны – организация альтернативной формы обслуживания

4.2. Период проведения работ адресной программы адаптации объектов социальной структуры для инвалидов и МГН.
(указывается наименование документа: программа, плана)

4.3. Ожидаемый результат (по состоянию доступности) после выполнения работ по адаптации
ДП-В – Объект доступен полностью для всех категорий инвалидов
Оценка результата исполнения программы, плана (по состоянию доступности)

4.4. Для принятия решения требуется, не требуется (нужное подчеркнуть): _____

4.4.1. согласование на Комиссии Не требуется (наименование Комиссии по координации деятельности в сфере обеспечения доступной среды жизнедеятельности для инвалидов и других МГН)

4.4.2. согласование работ с надзорными органами (в сфере проектирования и строительства, архитектуры, охраны памятников, другое - указать) Не требуется

4.4.3. техническая экспертиза; разработка Требуется
проектно-сметной документации;

4.4.4. согласование с выпестоящей Не требуется
организацией (собственником
объекта);

4.4.5. согласование с общественными организациями инвалидов Требуется

4.5. Информация может быть размещена (обновлена) на Карте доступности субъекта РФ _____
(наименование сайта, портала)

5. Особые отметки

ПРИЛОЖЕНИЯ

Результаты обследования:

- | | | | |
|--|----|----------|----|
| 1. Территории, прилегающей к объекту | на | <u>1</u> | л. |
| 2. Входа (входов) в здание | на | <u>4</u> | л. |
| 3. Путей движения в здании | на | <u>2</u> | л. |
| 4. Зоны целевого назначения объекта | на | <u>2</u> | л. |
| 5. Санитарно-гигиенических помещений | на | <u>2</u> | л. |
| 6. Системы информации (и связи) на объекте | на | <u>2</u> | л. |

Результаты фотофиксации на объекте 10 на 3 л.

Поэтажный план _____ на 1 л.

Другое (в том числе дополнительная информация о путях движения к объекту) _____ нет _____

Руководитель Комиссии:

Члены Комиссии:

Директор

(Должность)


А.М. Ракицкий
(Ф.И.О.)

Заместитель директора

(Должность)


Е.П. Матвеева
(Ф.И.О.)


Специалист по охране труда

(Должность)


Л.Г. Немченко
(Ф.И.О.)

Директор ООО «Экспертный Центр»

(Должность)


А.А. Кураев
(Ф.И.О.)

В том числе:
представители общественных
организаций инвалидов

Представитель РОО ООО «ВОИ»
Председатель РГО РООО "ВОИ" - ОИО "Икар"

(Должность)


В.П. Кузько
(Ф.И.О.)

Председатель Ростовского РО ВОГ

(Должность)


И.Л. Баскакова
(Ф.И.О.)



1. Территории, прилегающей к зданию (участка)
1 Результаты обследования:
МБУ «ЦСО» Тарасовского района по адресу: Ростовская область, Тарасовский р-н, п. Тарасовский, ул. Ленина, 122

(Наименование объекта, адрес)

№ п/п	Наименование функционально-планировочного элемента	Наличие элемента			Выявленные нарушения и замечания	Значимо для инвалида (категория)	Работы по адаптации объектов	Виды работ
		есть/нет	№ на плане	№ фото				
1.1.	Вход (входы) на территорию и путь (пути) движения на территории	есть	-	-	Содержание	все	Содержание	-
1.2.	Автостоянка и парковка	нет	-	-	нет	-	Не требуется	-
	ОБЩИЕ требования к зоне	нет	-	-	-	-	-	-

II Заключение по зоне:

Наименование структурно-функциональной зоны	Состояние доступности* (к пункту 3.4 Акта обследования ОСИ)	Приложение		Рекомендации по адаптации (вид работы)** (к пункту 4.1 Акта обследования ОСИ)
		№ на плане	№ фото	
Территория, прилегающая к зданию	-	-	-	-

* указывается: ДП-В - доступно полностью всем; ДП-И (К, О, С, Г, У) - доступно полностью избирательно (указать категории инвалидов); ДЧ-В - доступно частично всем; ДЧ-И (К, О, С, Г, У) - доступно частично избирательно (указать категории инвалидов); ДУ - доступно условно; ВНД - недоступно
** указывается один из вариантов: не нуждается; ремонт (текущий, капитальный); индивидуальный решение с ТСР; технические решения невозможны - организация альтернативной формы обслуживания

Комментарий к заключению: В связи с тем, что территория для посетителей для предупреждения не предусмотрена, адаптация территории нецелесообразна

**1 Результаты обследования:
2. Входа (входов) в здание**

МБУ «ЦСО» Тарасовского района по адресу: Ростовская область, Тарасовский р-н, п. Тарасовский, ул. Ленина, 122
(Наименование объекта, адрес)

№ п/п	Наименование функционального элемента	Наличие элемента		№ фото	Выявленные нарушения и замечания	Значимо для инвалида (категория)	Работы по адаптации объектов	Виды работ
		есть/нет	№ на плане					
2.1.	Входная группа	есть		1,2,3,4	<p>На входе в здание обустроена входная площадка с лестницей и пандусом. Размеры входной площадки 1,6 на 2,3м. На лестнице не установлены поручни.</p> <p>Крайевые ступени лестницы контрастно не маркированы по прослупи.</p> <p>Уклон пандуса 15%. На пандусе установлены поручни не соответствующие нормативным требованиям с травмирующим завершением. Информационная табличка об объекте расположена на высоте 1,8м по верхнему краю установлена в недоступном месте для всех категорий инвалидов.</p>	все	<p>При проведении капитального ремонта на входе в здание обустроить входную площадку размером не менее 2,2 * 2,2м. Предусмотреть лестницу со ступенями одинаковой высоты и геометрии с прослупью 0,3м, высотой ступеней 0,15м с ровным шероховатым покрытием поверхности ступеней.</p> <p>Для обеспечения доступа инвалидов на креслах-колясках обустроить пандус с уклоном не более 8%, с ровным нескользящим покрытием поверхности пандуса, контрастным по отношению к прилегающей поверхности. Длина маршрута пандуса не должна превышать 6м. С обеих сторон пандуса оборудовать поручни в двух уровнях, высотой 0,9 и 0,7м с нетравмирующим завершением, длиннее маршрута пандуса на 0,3м.</p> <p>Предусмотреть расставные между поручнями 0,9-1,0м. По открытым краям маршрута пандуса установить</p>	Капитальный ремонт

					<p>колесообойник высотой 0,1м.</p> <p>До проведения капитального ремонта</p> <p>На лестнице установить поручни с обеих сторон на высоте 0,9м с завершающими горизонтальными частями длиной марша лестницы на 0,3м, с непрямоугольным завершением.</p> <p>Крайевые ступени лестницы (первую и последнюю) контрастно маркировать по доступу. Кнопку вызова персонала установить в месте, доступном для всех категорий инвалидов.</p> <p>При входе в здание организовать оказание ситуационной помощи посетителям со стороны персонала.</p> <p>Табличку об объекте дублированную шрифтом Брайля установить на высоте 1,6м по верхнему краю.</p>		
2.2. (ВХОДНАЯ)	Дверь	есть	5,6	<p>На входе в здание установлена металлическая дверь с дверным полотном не имеющем прозрачных смотровых панелей. Дверное полотно и дверные ручки не контрастны по отношению к прилегающей поверхности. В дверном проёме имеется порог высотой 0,04м.</p> <p>На двери нет доводчика.</p>	К,О,С	<p>При проведении капитального ремонта на входе в здание заменить дверь в соответствии с требованиями СП59.13330.2012 (ширина проема в свету при открытой одной створке 0,9м, высота порога не более 0,014м).</p> <p>Обеспечить установка стеклянную дверь смотровыми панелями из прозрачного ударопрочного материала. Нижняя часть смотровых панелей на двери должна располагаться на высоте от 0,5м до 1,2м от уровня пола. Смотровые панели контрастно маркировать.</p> <p>Установить ручки П-образного типа, контрастные по отношению к полотну</p>	Капитальный ремонт

2.3.	Тамбур	нет	-	-	Входы с поверхности земли не приспособлены для всех категорий МГН.	-	двери. Предусмотреть дверное полотно, контрастное по отношению к прилегающей поверхности или контрастно маркировать дверной проем.	-
	ОБЩИЕ требования к зоне	есть	1,2,3, 4,5,6		все	Оборудовать входы для МГН с поверхности земли в соответствии с требованиями СП 59.13330.2012.	До проведения капитального ремонта контрастно маркировать дверной проем и дверные ручки. Установить доводчик с задержкой закрытия двери не менее 5 секунд, чтобы ушли при открывании двери было не более 19,5Нм.	Капитальный ремонт

II Заключение по зоне:

Наименование структурно-функциональной зоны	Состояние Доступности* (к пункту 3.4 Акта обследования ОСИ)	Приложение		Рекомендации по адаптации (вид работы)** к пункту 4.1 Акта обследования ОСИ
		№ на плане	№ фото	
Вход (ходы в здание)	ДУ (К,О,С), ДУ-И (Г,У)	1,2	1,2,3, 4,5,6	<p>При проведении капитального ремонта на входе в здание обустроить входную площадку размером не менее 2,2 * 2,2м. Предусмотреть лестницу со ступенями одинаковой высоты и геометрии 0,3м, высотой ступеней 0,15м с ровными шероховатым покрытием поверхности ступеней.</p> <p>Для обеспечения доступа инвалидов на крысах-колясках обустроить пандус с уклоном не более 8%, с ровным нескользящим покрытием поверхности пандуса, контрастным по отношению к прилегающей поверхности. Длина марша пандуса не должна превышать 6м. С обеих сторон пандуса оборудовать поручни в двух уровнях, высотой 0,9 и 0,7м с нетрадиционными завершениями, длиннее марша пандуса на 0,3м. Предусмотреть расстояние между поручнями 0,9-1,0м. По открытым краям марша пандуса установить колесоотбойник высотой 0,1м.</p> <p>До проведения капитального ремонта</p> <p>На лестнице установить поручни с обеих сторон на высоте 0,9м с завершениями</p>

			<p>горизонтальными частями длиной марша лестницы на 0,3м, с нетравмирующим завершением.</p> <p>Краевые ступени лестницы (первую и последнюю) контрастно маркировать по проступи. Кнопку вызова персонала установить в месте, доступном для всех категорий инвалидов.</p> <p>При входе в здание организовать оказание ситуационной помощи посетителям со стороны персонала.</p> <p>Табличку об объекте дублированную шрифтом Брайля установить на высоте 1,6м по верхнему краю.</p> <p>При проведении капитального ремонта на входе в здание заменить дверь в соответствии с требованиями СП59.13330.2012 (ширина проема в свету при открытой одной створке 0,9м, высота порога не более 0,014м). Обеспечить устанавливаемую дверь смотровыми панелями из прозрачного ударопрочного материала. Нижняя часть смотровых панелей на двери должна располагаться на высоте от 0,5м до 1,2м от уровня пола. Смотровые панели контрастно маркировать. Установить ручки П-образного типа, контрастные по отношению к полу на двери. Предусмотреть дверное полотно, контрастное по отношению к прилегающей поверхности или контрастно маркировать дверной проем.</p> <p>До проведения капитального ремонта контрастно маркировать дверной проем и дверные ручки. Установить доводчик с задержкой закрытия двери не менее 5 секунд, чтобы устье при открывании двери было не более 19,5Нм.</p> <p>Капитальный ремонт</p>
--	--	--	--

* указывается: ДП-В - доступно полностью всем; ДП-И (К, О, С, Г, У) – доступно полностью избирательно (указать категорию инвалидов); ДУ - доступно условно, ВНД - недоступно

**указывается один из вариантов: не требуется; ремонт (текущий, капитальный); индивидуальный; индивидуальное решение с ТСР; технические решения невозможны – организация альтернативной формы обслуживания

Комментарий к заглавлению: Разработать правила обслуживания и обеспечения безопасности посетителей с ограниченными возможностями здоровья. Провести инструктирование персонала о правилах обслуживания инвалидов.

І Результаты обследования:
3. Пути (путей) движения внутри здания (в т.ч. путей эвакуации)

МБУ «ЦСО» Тарасовского района по адресу: Ростовская область, Тарасовский р-н, п. Тарасовский, ул. Ленина, 122
(Наименование объекта, адрес)

№ п/п	Наименование функционально-планировочного элемента	Наличие элемента			Выявленные нарушения и замечания	Значимо для инвалида (категория)	Работы по адаптации объектов		Виды работ
		есть/нет	№ на плане	№ фото			Содержание	Содержание	
3.1	Коридор (вестибюль, зона ожидания, галерея, балкон)	есть	3	7,8	Соответствует нормативным требованиям	все		Не требуется	-
3.2	Лестница (внутри здания)	нет	-	-	-	-		-	-
3.3	Пандус (внутри здания)	нет	-	-	-	-		-	-
3.4	Лифт пассажирский (или подъемник)	нет	-	-	-	-		-	-
3.5	Дверь	нет	-	-	-	-		-	-
3.6	Пути эвакуации (в т.ч. зоны безопасности)	есть			Пути движения внутри здания являются путями эвакуации. Недостаточно знаков, указывающих направление эвакуации, информирующих обозначений и указателей.	Все	Пути движения являются путями эвакуации. Эвакуацию инвалидов организовать через главный вход в здание в соответствии с правилами обслуживания. Установить знаки, указывающие направление эвакуации, информирующие обозначения и указатели.	Текущий ремонт	

ОБЩИЕ требования к зоне	есть	3	7,8	Не обеспечено своевременное информирование об эвакуации всех категорий инвалидов.	все	Обеспечить своевременное информирование об эвакуации всех категорий инвалидов.	Текущий ремонт
-------------------------	------	---	-----	---	-----	--	----------------

II Заключение по зоне:

Наименование структурно-функциональной зоны	Состояние доступности* (к пункту 3.4 Акта обследования ОСИ)	Приложение		Рекомендации по адаптации (вид работы)**
		№ на плане	№ фото	
Пути движения внутри здания (в т.ч. пути эвакуации)	ДУ (К, С), ДЧ-И (О, Г, У)	3	7,8	Пути движения являются путями эвакуации. Эвакуацию инвалидов организовать через главный вход в здание в соответствии с правилами обслуживания. Установить знаки, указывающие направление эвакуации, информирующие обозначения и указатели. Текущий ремонт

* указывается: ДП-В - доступно полностью всем; ДП-И (К, О, С, Г, У) - доступно полностью избирательно (указать категории инвалидов); ДЧ-В - доступно частично всем; ДЧ-И (К, О, С, Г, У) - доступно частично избирательно (указать категории инвалидов); ВНД - недоступно

**указывается один из вариантов: не нуждается; ремонт (текущий, капитальный); индивидуальное решение с ТСР; технические решения невозможны - организация альтернативной формы обслуживания

Комментарий к заключению: Разработать правила обслуживания и обеспечения безопасности посетителей с ограниченными возможностями здоровья. Провести инструктирование персонала о правилах обслуживания инвалидов.

И Результаты обследований:

4. Зоны целевого назначения здания (целевого посещения объекта)

Вариант I – зона обслуживания инвалидов

МБУ «ЦСО» Тарасовского района по адресу: Ростовская область, Тарасовский р-н, п. Тарасовский, ул. Ленина, 122

(Наименование объекта, адрес)

Приложение 4 (1)
к Акту обследования ОСИ к паспорту доступности ОСИ № 1 от 16 марта 2020 г.

№ п/п	Наименование функционально-планировочного элемента	Наличие элемента			Выявленные нарушения и замечания	Значимо для инвалида (категория)	Работы по адаптации объектов	
		есть/нет	№ на плане	№ фото			Содержание	Виды работ
4.1	Кабинетная форма обслуживания	есть	4	9,10	На входе в кабинет приема граждан ширина дверного проема в свету 0,77м. На всех кабинетах дверные проемы и дверные ручки контрастно не маркированы. Недостаточно информирующих обозначений о назначении кабинетов.	все	В кабинетах со стороны открывания дверей на стене установить доступные информирующие обозначения о назначении целевых зон на высоте 1,6м по верхнему краю. Для обслуживания инвалидов на креслах-колясках организовать место для приема в вестибюле вблизи входа.	Текущий ремонт
4.2	Зальная форма обслуживания	нет	-	-	-	-	-	-
4.3	Прилавочная форма обслуживания	нет	-	-	-	-	-	-
4.4	Форма обслуживания с перемещением по маршруту	нет	-	-	-	-	-	-

4.5	Кабина индивидуального обслуживания	нет	-	-	-	-	-	
	ОБЩИЕ требования к зоне	есть	4	9,10	Не предусмотрена возможность доступа всех групп инвалидов к целевой зоне.	К,О,С	Предусмотреть обустройство целевых зон для всех категорий инвалидов.	Текущий ремонт

II Заключение по зоне:

Наименование структурно-функциональной зоны	Состояние доступности* (к пункту 3.4 Акта обследования ОСИ)	Приложение		Рекомендации по адаптации (вид работ)** (к пункту 4.1 Акта обследования ОСИ)
		№ на плане	№ фото	
Зоны целевого назначения здания: Кабинетная и заловая формы обслуживания	ДУ (К), ВНД (С), ДЧ-И (О,Г,У)	4	9,10	В кабинетах со стороны открывания дверей на стене установить доступные информирующие обозначения о назначении целевых зон на высоте 1,6м по верхнему краю. Для обслуживания инвалидов на креслах-колясках организовать место для приема в вестибюле вблизи входа. Текущий ремонт

* указывается: ДП-В - доступно полностью всем; ДП-И (К, О, С, Г, У) - доступно полностью избирательно (указать категории инвалидов); ДЧ-В - доступно частично всем; ДЧ-И (К, О, С, Г, У) - доступно частично избирательно (указать категории инвалидов); ДУ - доступно условно, ВНД - недоступно
**указывается один из вариантов: не нуждается; ремонт (текущий, капитальный); индивидуальное решение с ТСР; технические решения невозможны - организация альтернативной формы обслуживания

Комментарий к заключению: В связи с организацией места в вестибюле для приема инвалидов на креслах-колясках, расширить дверной проем в кабинете приёма граждан нецелесообразно. Разработать правила обслуживания и обеспечения безопасности посетителей с ограниченными возможностями здоровья. Провести инструктирование персонала о правилах обслуживания инвалидов.

Результаты обследования:
5. Санитарно-гигиенических помещений
МБУ «ЦСО» Тарасовского района по адресу: Ростовская область, Тарасовский р-н, п. Тарасовский, ул. Ленина, 122

(Наименование объекта, адрес)

№ п/п	Наименование функционально-планировочного элемента	Наличие элемента			Выявленные нарушения и замечания	Значимо для инвалида (категория)	Работы по адаптации объектов	
		есть/нет	№ на плане	№ фото			Содержание	Виды работ
5.1	Туалетная комната	есть			Туалет для посетителей не предусмотрен.	-	Не требуется	-
5.2	Душевая/ ванная комната	нет	-	-	-	-	-	-
5.3	Бытовая комната (гардеробная)	нет	-	-	-	-	-	-
	ОБЩИЕ требования к зоне	нет	-	-	-	-	-	-

II Заключение по зоне:

Наименование структурно-функциональной зоны	Состояние доступности* (к пункту 3.4 Акта обследования ОСИ)	Приложение		Рекомендации по адаптации (вид работы)** к пункту 4.1 Акта обследования ОСИ
		№ на плане	№ фото	
Санитарно-гигиенические помещения	-	-	-	-

* указывается: ДП-В - доступно полностью всем; ДП-И (К, О, С, Г, У) - доступно полностью избирательно (указать категории инвалидов); ДЧ-В - доступно частично всем; ДЧ-И (К, О, С, Г, У) - доступно частично избирательно (указать категории инвалидов); ДУ - доступно условно, ВНД - недоступно

** указывается один из вариантов: не нуждается; ремонт (текущий, капитальный); индивидуальный решение с ТСР; технические решения невозможны - организация альтернативной формы обслуживания

Комментарий к заключению: В связи с тем, что туалет для посетителей отсутствует, предусмотреть регламент обслуживания инвалидов до 45 минут. Разработать правила обслуживания и обеспечения безопасности посетителей с ограниченными возможностями здоровья. Провести инструктирование персонала о правилах обслуживания инвалидов.

6. Системы информации на объекте
Результаты обследования:

МБУ «ЦСО» Тарасовского района по адресу: Ростовская область, Тарасовский р-н, п. Тарасовский, ул. Ленина, 122
(Наименование объекта, адрес)

№ п/п	Наименование функционально-планировочного элемента	Наличие элемента			Выявленные нарушения и замечания	Работы по адаптации объектов	Виды работ
		есть/нет	№ на плане	№ фото			
6.1	Визуальные средства	есть	-	-	Не достаточно информирующих обозначений целевых зон и указателей на путях движения, не обеспечена непрерывностью информации, позволяющей своевременно ориентироваться и однозначно опознавать объекты и места посещения. Все информирующие обозначения нечитабельны.	Идентифицировать доступные для МГН элементы здания информационными табличками и пиктограммами. Обозначить доступные зоны символами доступности. Обеспечить непрерывность информации. Установить информирующие обозначения идентичные, контрастные относительно прилегающей поверхности, интуитивно-понятные.	Текущий ремонт
6.2	Акустические средства	нет	-	-	Кнопки вызова персонала на входе установлена в недоступном месте.	Установить кнопку вызова персонала на входе в месте доступном для всех категорий инвалидов.	Текущий ремонт
6.3	Тактильные средства	нет	-	-	Визуальная информация не дублирована печатными носителями статической информации, выполненной рельефным шрифтом. Нет статических тактильных устройств, в том числе тактильной разметки.	Визуальную информацию расположить на прилегающей территории и в коридорах дублировать печатными носителями статической информации, выполненной рельефным шрифтом и шрифтом Брайля. Установить статические тактильные устройства, в том числе тактильную	Текущий ремонт

ОБЩИЕ требования к зоне	есть	-	-	Не оборудована комплексно система информации.	все	разметку, в соответствии с ГОСТ Р 52875-2007. Оборудовать комплексно систему информации и сигнализации об опасности	Текущий ремонт

II Заключение по зоне:

Наименование структурно-функциональной зоны	Состояние доступности* (к пункту 3.4 Акта обследования ОСИ)	Приложение		Рекомендации по адаптации (вид работы)** (к пункту 4.1 Акта обследования ОСИ)
		№ на плане	№ фото	
Системы информации на объекте	ВНД (С), ДУ (К, О, Г, У)	-	-	Идентифицировать доступные для МГН элементы здания информационными табличками и пиктограммами. Обозначить доступные зоны символами доступности. Обеспечить непрерывность информации. Установить информирующие обозначения идентичные, контрастные относительно прилегающей поверхности, интуитивно-понятные. Установить кнопку вызова персонала на входе в месте доступном для всех категорий инвалидов. Визуальную информацию, расположенную на прилегающей территории и в коридорах дублировать печатными носителями статической информации, выполненной рельефным шрифтом и шрифтом Брайля. Установить статические тактильные устройства, в том числе тактильную разметку, в соответствии с ГОСТ Р 52875-2007. Текущий ремонт

* указывается: ДП-В - Доступно полностью всем; ДП-И (К, О, С, Г, У) - Доступно полностью избирательно (указать категории инвалидов); ДЧ-В - Доступно частично всем; ДЧ-И (К, О, С, Г, У) - Доступно частично избирательно (указать категории инвалидов); ДУ - Доступно условно, ВНД - Недоступно

** указывается один из вариантов: не нуждается; ремонт (текущий, капитальный); индивидуальный решение с ТСР; технические решения невозможны - организация альтернативной формы обслуживания

Комментарий к заключению: Оборудовать комплексно систему информации и сигнализации об опасности.

Результаты фотофиксации на объекте
МБУ «ЦСО» Тарасовского района по адресу: Ростовская область, Тарасовский р-н, п. Тарасовский, ул. Ленина, 122

Фото 1




Фото 2




Фото 3



Фото 4



Результаты фотофиксации на объекте
МБУ «ЦСО» Тарасовского района по адресу: Ростовская область, Тарасовский р-н, п. Тарасовский, ул. Ленина, 122

Фото 5



Фото 6



Фото 7



Фото 8



Результаты фотофиксации на объекте

МБУ «ЦСО» Тарасовского района по адресу: Ростовская область, Тарасовский р-н, п. Тарасовский, ул. Ленина, 122

Фото 9



Фото 10



